

## Fernsehempfänger aus Radeberg 1950 bis 1968

In der nachfolgenden Übersicht ist eine Geräteauswahl in zeitlicher Reihenfolge entsprechend des Beginns der Produktion und bestehender Zusammenhänge geordnet.

### LENINGRAD

1951 - 1954

Tischgerät


Bildröhre 21 cm / 70°

32 Elektronenröhren

Produktionsstückzahl: ca.130.600

nach sowjetischen Konstruktionsunterlagen  
für den Export in die Sowjetunion produziert

ca.3000 Stück mit UKW-Bereich nach CCIR  
wurden in der DDR verkauft [siehe Anmerkung](#)



### REMBRANDT

1953 - 1956

Tischgerät

Bildröhre 30 cm / 70°

22 Elektronenröhren

Produktionsstückzahl: 42.206

anfangs 3, später 10 Fernsehkanäle

UKW-Rundfunkempfang, [siehe Anmerkung](#)

Dieses Gerät wurde unter Verwendung von Elektronenröhren der Oktaserie entwickelt, weil die Zielstellung eines Exportes in die UdSSR bestanden hatte.



### RUBENS

1955 - 1957

Tischgerät

Bildröhre 30 cm / 70°


Produktionsstückzahl: 78.619

10 Fernsehkanäle,

UKW-Rundfunkempfang [siehe Anmerkung](#)

Bei diesem Gerät wurde erstmals die neue Generation der Elektronenröhren in Miniaturausführung, die Allglasröhren der 80er Baureihen, eingesetzt.


Nur bei diesem Gerät gab es eine Variante in Allstromausführung






### CLAUDIA

1955 - 1957  
Fernsehtruhe  
Bildröhre 43 cm / 70°  
Produktionsstückzahl: 600  
Fernsehchassis: **RUBENS**  
Rundfunkchassis: Beethoven oder Stradivari  
Spulentonbandgerät: Topas  
Anschluss für **Fernregelung**



### DÜRER

1956 - 1958  
Tischgerät  
Bildröhre 43 cm / 70°  
Produktionsstückzahl: 67.572  
10 Fernsehkanäle  
Anschluss für **Fernregelung**



### CLIVIA

1955 - 1958  
Fernsehtruhe in zwei Ausführungen  
Bildröhre 43 cm / 70°  
Anschluss für **Fernregelung**

**CLIVIA I:**  
Fernsehchassis **RUBENS** und  
Rundfunkchassis Stradivari  
**CLIVIA II:**  
Fernsehchassis **DÜRER** und  
Rundfunkchassis Beethoven

Produktionsstückzahl: 19.188

Die Abbildung zeigt CLIVIA II



### FORMAT

1956 - 1958  
Standgerät  
Bildröhre 43 cm / 70°  
Produktionsstückzahl: 12.100  
Fernsehchassis: [DÜRER](#)




### ATELIER

1956 - 1960  
Standgerät  
Bildröhre 43 cm / 70°  
Produktionsstückzahl: 23.083  
[DÜRER](#)-Chassis oder  
[CRANACH](#)-Chassis ohne UKW-Teil



### FORUM

1956 - 1961  
Standgerät  
Bildröhre 43 cm / 70°  
Produktionsstückzahl: 78.511  
[DÜRER](#)-Chassis mit Zusatz-UKW-Teil oder  
[CRANACH](#)-Chassis mit eigenem UKW-Teil



### CABINET

Fernsehrtruhe in zwei Ausführungen  
Bildröhre 53 cm / 70°  
Rundfunkchassis Beethoven II  
Spulentonbandgerät: Smaragd BG20/2  
Phono, Anschluss für [Fernregelung](#)

#### CABINET I:

Fernsehchassis [DÜRER](#)

#### CABINET II:

Fernsehchassis [CRANACH](#) ohne UKW-Teil


### CRANACH

1958 - 1961  
Tischgerät  
Bildröhre 43 cm / 70°,  
Produktionsstückzahl: 89.493  
12 Fernsehkanäle, UKW-Rundfunkempfang  
Anschluss für [Fernregelung](#)



### DERBY

1958 - 1961  
Tischgerät  
Bildröhre 43 cm / 70°  
Bildröhre 30 cm / 70° als Variante  
Produktionsstückzahl: 109.343  
12 Fernsehkanäle, UKW-Rundfunkempfang,  
Anschluss für [Fernregelung](#)







### CARMEN

1958 - 1961  
Fernsehtruhe  
Bildröhre 43 cm / 70°  
Produktionsstückzahl: 29.680  
Fernsehchassis: DERBY  
Rundfunkchassis: Juwel II  
Anschluss für [Fernregelung](#)

### FAVORIT

1959  
Tischgerät  
Bildröhre 43 cm / 90°  
senkrecht stehendes Chassis  
12 Fernsehkanäle  
Anschluss für [Fernregelung](#)



Erstmals Einsatz einer Baugruppe mit gedruckte Verdrahtung

### PATRIOT

1959 - 1962  
Tischgerät  
Bildröhre 43 / 70°cm  
Produktionsstückzahl: 256.639  
12 Fernsehkanäle

Nur diese Gerät aus der Entwicklung Radeberg wurde ausschließlich in Allstromausführung gefertigt.





### ARENA

1961 - 1962  
Standgerät  
Bildröhre 43 / 70°cm  
Fernsehchassis: [PATRIOT](#)  
Produktionsstückzahl: 3.014

Bei diesem Gerät kam ein Gehäuse des Stassfurter Standgerätes "Brockenblick" zum Einsatz.

### RECORD 2

1959 - 1962  
Tischgerät, Abbildung mit optional lieferbarem Fußgestell  
Bildröhre 53 cm / 110°  
herausklappbares Chassis, Abstimmautomatik  
automatische Bildgrößenregelung,  
Scharf- und Weichzeichner, Raumtonwiedergabe,  
Anschluss für [Fernregelung](#)

**weitere Varianten:** RECORD 6 und 7  
Produktionsstückzahl: 98.655 für alle Varianten



### RECORD 4

1959 - 1962  
Standgerät  
Bildröhre 53 cm / 110°

**weitere Variante:**  
RRECORD 5, wie RECORD 4 jedoch ohne Türen  
Merkmale wie RECORD 2...



### CLUB 1

1959 - 1962  
Fernsehtruhe  
Bildröhre 53 cm / 110°

Fernsehchassis: [RECORD](#)  
Rundfunkchassis: Juwel III Stereo  
Phono: Ziphona P10-27 bzw. 10-37



### CLUB 11

1959 - 1962  
Fernsehtruhe  
Bildröhre 53 oder 59 cm / 110°

Fernsehchassis: [RECORD](#)  
Rundfunkchassis: Oberon  
Phono: Ziphona P10-27 bzw. 10-37

## START 2

1961 - 1964

Tischgerät

Bildröhre 43 cm / 110°

**weitere Varianten:** Start 1, 1a, 2a, 3a, 4a  
Stückzahl für alle Tischgeräte-Varianten: 505.334  
automatische Bildgrößenregelung,  
herausklappbares Chassis,  
Vorbereitet für UHF-Nachrüstung \*  
Anschluss für [Fernregelung](#) (Lautstärke u. Helligkeit) \*

\* nicht bei Gerätevarianten mit Zusatz "a"

Bei der Geräteserie Start kommt ein im VEB Fernsehgerätekombinat Stassfurt entwickeltes Einheitschassis mit Baugruppen in gedruckter Verdrahtungstechnik zum Einsatz.



## START 101

1961 - 1964

Standgerät

Bildröhre 59 cm / 110°

**weitere Varianten:** Start 101a, 102, 103a  
Stückzahl für alle Standgeräte-Varianten:  
59.982

Variante 102 mit Automatik-Plattenspieler  
1175.101, ansonsten wie Standgerät



## STADION 4

1961 - 1967

Tischgerät Bildröhre 59 cm / 110°

Stückzahl alle Varianten: 247.241


Gerät der oberen Leistungsklasse,  
Zeilenfangautomatik, Abstimmautomatik, Abstimmunzeige,  
elektronisch stabilisiertes Netzteil, Anschluss für  
[Fernregelung](#)

### Varianten:

STADION 2/2z Bildröhre 53 cm / 110°

STADION 4/4R Bildröhre 59 cm / 110°

Das herausklappbare Chassis mit Baugruppen in gedruckter  
Verdrahtungstechnik ist bei RAFENA entwickelt und wird  
Grundlage für die nachfolgenden Geräte.



## STADION 104

1961 - 1967

Standgerät, Abbildung eines  
Nullseriengerätes

Bildröhre 59 cm / 110°  
ansonsten wie Standgerät

### weitere Varianten:

STADION 102 u. 102z Bildröhre 53 cm / 110°



## CLUB 2

1962 - 1965

Fernsehtruhe

Bildröhre 59 cm / 110°

Fernsehchassis: [STADION](#)

Rundfunkchassis: Oberon-Stereo

Phono: ZiphonaP10-36 bzw.P12-35

### TURNIER 8

1963 - 1965  
Tischgerät  
Bildröhre 59 cm / 110°  
Stückzahl aller Varianten 341.008  
Chassis ähnlich STADION 2, aber seitlich herauschwenkbar

**weitere Varianten:**

TURNIER 2/12 Bildröhre 43 cm / 110°  
TURNIER 4/14 Bildröhre 47 cm / 110°  
TURNIER 6/16 Bildröhre 53 cm / 110°




### TURNIER 116

1963 - 1965  
Standgerät  
Bildröhre 53 cm / 110°

**weitere Variante:**

TURNIER ...116 V mit Rundfunkteil VARNA



### DÜRER de Luxe

1964 - 1967  
Tischgerät  
Bildröhre 47 cm / 110°  
Produktionsstückzahl: 29.691  
Bildröhre mit Splitterschutzfolie  
seitlich herauschwenkbares Chassis  
Anschluss für Fernregelung.


### DÜRER 94

1964 - 1968  
Tischgerät  
Bildröhre 47 cm / 110°  
Produktionsstückzahl: 233.863  
Bildröhre mit Splitterschutzfolie  
seitlich herauschwenkbares Chassis,  
Anschluss für Fernregelung.

**weitere Varianten:**

DÜRER 74 Bildröhre 47 cm / 110°  
DÜRER 86 Bildröhre 53 cm / 110°  
DÜRER 88 Bildröhre 59 cm / 110°





### STADION 8

1964 - 1967  
Tischgerät  
Bildröhre 59 cm / 110°  
Produktionsstückzahl: 69.548  
Bildröhre mit Splitterschutzfolie  
seitlich herauschwenkbares Chassis  
Anschluss für Fernregelung.

### FORUM Super 16

1965 - 1966  
Standgerät  
Bildröhre 53 cm / 110°  
Produktionsstückzahl: 22.050  
Fernsehchassis: DÜRER  
Rundfunkchassis: VARNA  
Anschluss für Fernregelung.



### Anmerkung zum UKW-Empfang bei LENINGRAD, REMBRANDT und RUBENS

Es war kein zusätzliches UKW-Teil eingebaut. Der UKW-Empfang erfolgte über zwei im Kanalwähler eingebaute Spulen- bzw. Segmentpaare, die es ermöglichten, mit Hilfe der Feinabstimmung des Kanalwählers jeweils ein halbes UKW-Frequenzband zu empfangen. Bei UKW-Empfang ließ sich der Bildteil abschalten.

### Anmerkung zur Anzahl Fernsehkanäle

Mechanisch waren die Trommelkanalwähler, die vom REMBRANDT FE852 bis zum PATRIOT eingesetzt wurden, für 12 Fernsehkanäle ausgelegt. Für den Verkauf in der DDR wurden sie aber nur mit 9 oder 10 Fernseh-Kanälen bestückt (3...11 oder 2...11 nach CCIR-Norm). Auf den CCIR-Kanälen 1 und 2 wurden in der DDR keine Fernsehsender betrieben und der Kanal 12 wurde erst mit der Inbetriebnahme des Senders Bleßberg erstmals belegt. Zu diesem Zeitpunkt war die Fertigung der genannten Gerätetypen bereits ausgelaufen.

### Anmerkung zur Fernregelung

Mit der Fernsehtruhe CLAUDIA wurde bereits 1955 erstmals eine Lösung angeboten, die ein Einstellen von Bildhelligkeit, Bildkontrast und Lautstärke vom Platz des Betrachters aus ermöglichen sollte.

